

Dados da Violência Sexual Contra Crianças e Adolescentes - 2020

DADOS DO DISQUE DIREITOS HUMANOS - DISQUE 100

O Disque-Denúncia é um serviço do Ministério da Mulher, da Família e dos Direitos Humanos (MMFDH), destinado a receber denúncias relativas a violações de direitos humanos, não só de crianças e adolescentes.

Em 2019, foram registradas 86.837 denúncias de violações de direitos de crianças e adolescentes, aproximadamente 13,9% a mais do que no ano anterior (76.216). O número de denúncias não corresponde ao número de casos de fato constatados, mas dá uma ideia do tamanho do problema. Além disso, a evolução no número de denúncias pode indicar mais conscientização acerca do tema, o que é positivo.

Dos 13 tipos de violações registradas pelo Disque-Denúncia em 2019, a violência sexual ocupa o 4º lugar:

Tipo de Violência	2014	2015	2016	2017	2018	2019
1 Negligência	74%	72,81%	71,29%	73,07%	72,66%	38%
2 Violência Psicológica	49%	45,70%	44,45%	47,07%	48,76%	23%
3 Violência física	43%	42,40%	42,06%	39,39%	40,62%	21%
4 Violência sexual	25%	21,30%	20,62%	24,19%	22,40%	11%

Normalmente, quando ocorre a violência sexual, outros direitos também foram violados. Ou seja, a criança ou o adolescente já foram negligenciados e possivelmente passaram por episódios de violência física e psicológica.

Quem são as vítimas	Meninas	Meninos	Não Informados
2011	72,09%	17,85%	10,06%
2012	72,28%	16,77%	10,95%
2013	71,15%	17,02%	11,83%
2014	68,19%	17,70%	14,12%
2015	68,12%	17,10%	14,78%
2016	67,69%	16,52%	15,79%
2017	72,54%	17,43%	10,04%
2018	73,25%	17,85%	8,90%
2019	82%	18%	-



FAIXA ETÁRIA DAS VÍTIMAS ENTRE 2011 E 2014

Pela classificação usada nesse período, a mais frequente era de 8 a 14 anos.

Ano	0-7	8-14	15-17
2011	33%	46%	15%
2012	31%	42%	15%
2013	33%	40%	15%
2014	34%	40%	13%

A partir de 2015, foi adotada uma nova classificação etária. A faixa etária mais frequente do período de 2018-2019 é de 12 a 17 anos.

Ano	0-3	4-11	12-17	Não informado
2015	5,78%	31,68%	49,01%	13,42%
2016	6,06%	32,92%	50,39%	10,50%
2017	6,46%	33,39%	50,52%	9,50%
2018	6,91%	34,79%	48,57%	9,59%
2019	7,8%	40,3%	51,8%	-

SOBRE SUSPEITOS E LOCAIS ONDE OCORRE A VIOLÊNCIA EM RELAÇÃO AO TOTAL DE DENÚNCIAS

Ano	Grupo familiar	Casa da vítima ou do suspeito
2011	62.0%	70.5%
2012	68.0%	69.0%
2013	65.0%	69.0%
2014	68.0%	69.5%
2015	72.5%	70.5%
2016	77.0%	69.9%
2017	60.9%	67.4%
2018	62.6%	68.6%
2019	64.7%	-

EVOLUÇÃO DAS DENÚNCIAS DE VIOLAÇÃO DOS DIREITOS DE CRIANÇAS E ADOLESCENTES E A PROPORÇÃO DE VIOLÊNCIA SEXUAL

Ano	Total de denúncias	% das denúncias de violência sexual
2011	82,139	35%

Rua Funchal, 513, Conjunto 62 | Vila Olímpia | 04551-060 | São Paulo | SP
www.childhood.org.br | childhood@childhood.org.br



CHILDHOOD

PELA PROTEÇÃO DA INFÂNCIA

FUNDADA POR S. M. RAINHA SILVIA DA SUÉCIA

2012	130,490	29%
2013	124,079	26%
2014	91.342	25%
2015	80,437	21.30%
2016	76,171	20.60%
2017	84,049	29.43%
2018	76,216	22.40%
2019	86.837	11%

Com relação às denúncias sobre violência sexual, desde 2011, a média referente ao abuso corresponde a 75%. Veja abaixo uma distribuição das denúncias de violência sexual:

Ano	Total de denúncias de violência sexual	% de abuso	% de exploração
2011	10,699	75%	25%
2012	40,699	78%	22%
2013	35,091	75%	25%
2014	25,595	75%	24%
2015	19,727	75%	23%
2016	17,523	74%	21%
2017	22,324	72%	18.9%
2018	18,612	78.4%	15.7%
2019	17,029	-	-

Desde 2011, os Estados de São Paulo, Rio de Janeiro, Minas Gerais e Bahia lideram o número total de denúncias.

PORCENTAGEM DE DENÚNCIAS DE VIOLÊNCIA SEXUAL CONTRA CRIANÇAS E ADOLESCENTES POR ESTADO

Ano	2011	2012	2013	2014	2015	2016	2017	2018	2019
SP	13%	12%	14.5%	19%	15%	15%	14.9%	16.6%	-
RJ	11.1%	11.9%	12.6%	11%	7.7%	7.4%	7.9%	8.9%	-
BA	11.4%	11.2%	9%	8%	8%	7.7%	5.6%	5.6%	-
MG	8.5%	8.5%	8.5%	7.8%	8.2%	8.5%	9.3%	10.4%	-

Veja mais indicadores na íntegra no canal oficial da Ouvidoria Nacional de Direitos Humanos:
<https://ouvidoria.mdh.gov.br/>



DADOS DO DO MINISTÉRIO DA SAÚDE

Dados coletados em unidades de saúde de 2011 a 2017 revelaram 184.524 notificações de violência sexual, sendo 141.105 contra crianças e adolescentes, concentrando 76,5% dos casos notificados.

	Número de notificações de violência sexual total	Número de notificações de violência sexual contra crianças e adolescentes	%
2011	17,176	13,378	77%
2012	22,327	17,336	77%
2013	26,281	20,557	78%
2014	27,691	21,274	76%
2015	28,075	21,353	76%
2016	31,539	23,751	75%
2017	31,435	23,456	74%

- Dos casos reportados de violência entre 2011 e 2017 pelo SINAN, 40,5% foram com crianças e adolescentes.
- A cada ano, 527.000 pessoas são estupradas no Brasil, 70% das quais são crianças e adolescentes.
- 51% das crianças sexualmente abusadas têm de 1 a 5 anos e 45,5% são negras.
- Das crianças e adolescente vítimas de violência sexual 84.9% são do sexo feminino e 15.1% do sexo masculino.
- A avaliação das características da violência sexual contra crianças e adolescentes mostrou que 37.26% dos eventos tiveram caráter de repetição, 62% ocorreram na residência.
- Em 87.9% dos casos contra crianças e adolescentes, o agressor era do sexo masculino e 64.8% tinham vínculo familiar ou eram conhecidos da vítima.

Veja mais indicadores referentes à Saúde na Análise Epidemiológica da Violência Sexual Contra Crianças e Adolescentes no Brasil, 2011 a 2017:

<http://www.saude.gov.br/imagens/pdf/2018/junho/25/2018-024.pdf>



DADOS DA SAFERNET

A SaferNet é uma organização não governamental que busca transformar a internet em um ambiente ético e responsável. Uma de suas principais atividades é a coordenação de uma central de denúncias contra crime de direitos humanos na internet. A partir dos dados de denúncia, a SaferNet reúne e disponibiliza dados e informações sobre crimes de direitos humanos na internet desde 2006.

Ano	Total de denúncias	Pornografia infantil	%
2006	41.050	14.941	36%
2007	63.990	36.092	56%
2008	91.108	57.623	63%
2009	133.606	69.963	52%
2010	69.319	32.255	47%
2011	367.292	135.594	37%
2012	178.278	74.146	31%
2013	244.147	54.221	22%
2014	189.211	51.553	27%
2015	63.386	24,049	37%
2016	41,512	20,195	48%
2017	58,287	31,279	53%
2018	128.332	57.851	45%
2019	75.671	46,389	61%

Em 2019, a SaferNet Brasil recebeu e processou 75.621 denúncias anônimas de pornografia infantil envolvendo 39.864 endereços on-line distintos, hospedados em 8.015 hosts diferentes, conectados à internet através de 7.258 números IPs distintos, atribuídos para 65 países em 6 continentes. 2.729 delas já foram removidas. As denúncias foram registradas pela população através dos 7 canais on-line brasileiros que integram a Central Nacional de Denúncias de Crimes Cibernéticos.

Veja mais indicadores da Safernet em: <https://indicadores.safernet.org.br/index.html>

DADOS DA SEGURANÇA PÚBLICA

- Foram notificados 66.041 casos de violência sexual em 2018.
- A cada hora, 4 meninas de até 13 anos sofrem abuso sexual.
- Ao analisarmos os dados sobre estupro, percebemos que 63,8% são cometidos contra vulneráveis. O Estupro contra vulnerável é aquele que tem como vítima pessoa com menos de 14 anos.



CHILDHOOD

PELA PROTEÇÃO DA INFÂNCIA

FUNDADA POR S. M. RAINHA SILVIA DA SUÉCIA

- Das crianças e adolescente vítimas de violência sexual 81.8% são do sexo feminino e 18.2% do sexo masculino.

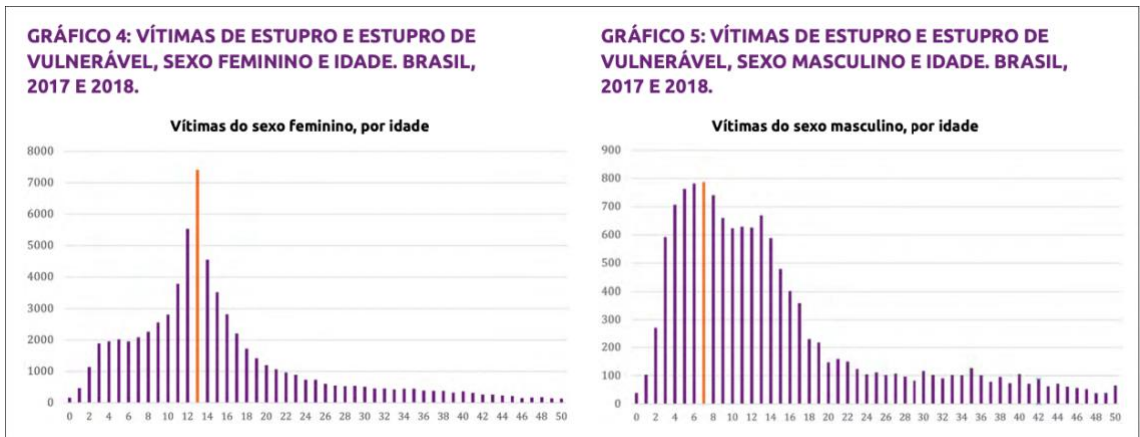


Fonte: Análise produzida a partir dos microdados dos registros policiais e das Secretarias estaduais de Segurança Pública e/ou Defesa Social, elaborada pelo Fórum Brasileiro de Segurança Pública

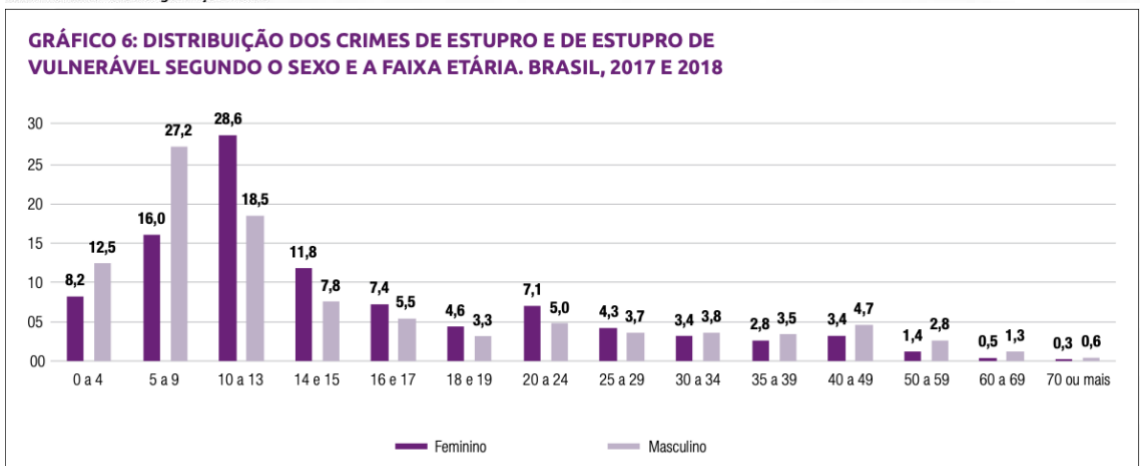


Fonte: Análise produzida a partir dos microdados dos registros policiais e das Secretarias estaduais de Segurança Pública e/ou Defesa Social, elaborada pelo Fórum Brasileiro de Segurança Pública

- O principal grupo de vitimização são meninas muito jovens: 26.8%, tinham até 9 anos, ampliando a análise, 71.8% de todos os registros de estupros de até 17 anos



Fonte: Análise produzida a partir dos microdados dos registros policiais e das Secretarias estaduais de Segurança Pública e/ou Defesa Social, elaborada pelo Fórum Brasileiro de Segurança Pública



Fonte: Análise produzida a partir dos microdados dos registros policiais e das Secretarias estaduais de Segurança Pública e/ou Defesa Social, elaborada pelo Fórum Brasileiro de Segurança Pública

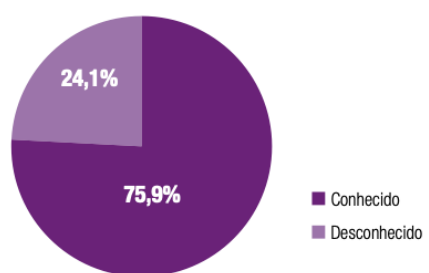


CHILDHOOD

PELA PROTEÇÃO DA INFÂNCIA

FUNDADA POR S. M. RAINHA SILVIA DA SUÉCIA

- 75.9% das vítimas possuem algum tipo de vínculo com o agressor



Fonte: Análise produzida a partir dos microdados dos registros policiais e das Secretarias estaduais de Segurança Pública e/ou Defesa Social, elaborada pelo Fórum Brasileiro de Segurança Pública

- Estes dados não são novos, pelo menos desde os anos 1990 diferentes pesquisas têm indicado que o abuso sexual em geral é praticado por membros da família ou de confiança das crianças, revelando padrões assustadores de violência intrafamiliar. Esse quadro e torna ainda mais grave na medida em que os depoimentos de crianças com certa frequência são questionados por falta de credibilidade, além do silêncio e por vezes cumplicidade que envolvem outros parentes.

Veja o relatório completo em: <http://www.forumseguranca.org.br/wp-content/uploads/2019/09/Anuario-2019-FINAL-v3.pdf>. *A invisibilidade da Violência Sexual no Brasil*, p.116.

DADOS DA POLÍCIA RODOVIÁRIA FEDERAL

Em mapeamento de pontos vulneráveis para a exploração sexual de crianças e adolescentes nas rodovias federais, realizado pela Polícia Rodoviária Federal em 2017 e 2018, foram identificados 2.487 pontos vulneráveis em rodovias federais de todo o Brasil. Desse total, 19.6% são considerados pontos críticos.

Veja a evolução dos pontos identificados como vulneráveis à exploração sexual nas rodovias brasileiras e a respectiva proporção de pontos críticos:

Ano	Número total de pontos	Proporção de pontos críticos
2009-2010	1.820	51%
2011-2012	1.776	39%
2013-2014	1.969	29%
2017-2018	2,487	19.6%

Pontos vulneráveis são ambientes ou estabelecimentos onde os agentes da Polícia Rodoviária Federal encontram algumas das características que propiciam condições favoráveis à exploração

Rua Funchal, 513, Conjunto 62 | Vila Olímpia | 04551-060 | São Paulo | SP
www.childhood.org.br | childhood@childhood.org.br



CHILDHOOD

PELA PROTEÇÃO DA INFÂNCIA

FUNDADA POR S. M. RAINHA SILVIA DA SUÉCIA

sexual de crianças e adolescentes (presença de adultos se prostituindo, inexistência de iluminação, ausência de vigilância privada, locais costumeiros de parada de veículos e consumo de bebida alcoólica). Os pontos críticos são aqueles que reúnem todas essas características associadas e são, portanto, mais vulneráveis para que a exploração sexual ocorra nesses lugares.

ANÁLISE DE PERFIL DOS PONTOS: URBANO OU RURAL

	2009-2010	2011-2012	2013-2014	2017-2018
URBANO	67,50%	65.8%	61.5%	59.55%
RURAL	32,50%	34.2%	38.5%	40.45%

DISTRIBUIÇÃO DE PONTOS POR REGIÃO POLITICA

	2009-2010	2011-2012	2013-2014	2017-2018
CENTRO-OESTE	281	398	392	396
NORDESTE	545	371	475	644
NORTE	224	333	160	404
SUDESTE	371	358	494	468
SUL	399	316	448	575

UNIDADE FEDERAL COM MAIOR NÚMERO DE PONTOS

	2009-2010	2011-2012	2013-2014	2017-2018
	PR (168)	MG (252)	MG (313)	PR (299)
	RS (154)	PA (208)	BA (216)	PA (232)
	BA (148)	GO (168)	PR (179)	GO (184)

ACESSE AS EDIÇÕES DO MAPEAMENTO:

EDIÇÃO

2017-2018 [DOWNLOAD](#)

EDIÇÃO

2013-2014 [DOWNLOAD](#)

EDIÇÃO

2011-2012 [DOWNLOAD](#)

EDIÇÃO

2009-2010 [DOWNLOAD](#)



CHILDHOOD

PELA PROTEÇÃO DA INFÂNCIA

FUNDADA POR S. M. RAINHA SILVIA DA SUÉCIA

*Os dados de 2015 -2016 não foram disponibilizados. Neste período, as instituições federais de segurança pública encontravam-se envolvidas no desempenho de suas competências na realização dos grandes eventos, desmobilização pós-Copa do Mundo de 2014 e início dos eventos-teste para os Jogos Olímpicos Rio-2016.

Rua Funchal, 513, Conjunto 62 | Vila Olímpia | 04551-060 | São Paulo | SP
www.childhood.org.br | childhood@childhood.org.br

